



# BẢN TIN THỊ TRƯỜNG LAO ĐỘNG VIỆT NAM

QUÝ I - 2026

<https://isos.gov.vn/Ban-Tin-Thi-truong-lao-dong>

## A. MỘT SỐ CHỈ TIÊU THỊ TRƯỜNG LAO ĐỘNG <sup>(1)</sup>

### LỰC LƯỢNG LAO ĐỘNG

**53,6 triệu người**

tham gia lực lượng lao động

↘ 232,9 nghìn người so với Q4/2025

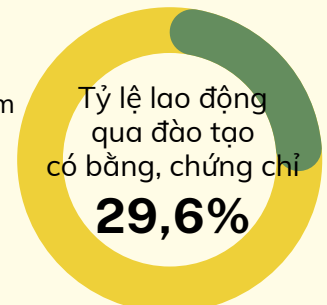
↗ 687,8 nghìn người so với Q1/2025



74,5% nam



62,3% nữ



### VIỆC LÀM

Nông, lâm nghiệp và thủy sản

25,3%

Dịch vụ

41,0%



Công nghiệp và Xây dựng

33,7%

**52,5 triệu người có việc làm**

↘ 233,4 nghìn người (0,4%) so với Q4/2025

↗ 656,8 nghìn người (1,3%) so với Q1/2025

### THẤT NGHIỆP



Số người thất nghiệp trong độ tuổi lao động

↘ 5,5 nghìn người so với Q4/2025

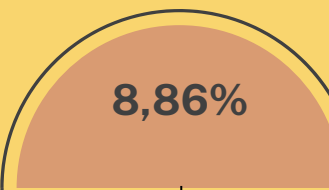
↗ 21,8 nghìn người so với Q1/2025

Tỷ lệ thất nghiệp trong độ tuổi lao động

↘ 0,01 điểm % so với Q4/2025

↗ 0,01 điểm % so với Q1/2025

**2,21%**



Tỷ lệ thất nghiệp thanh niên

↘ 0,2 điểm % so với Q4/2025

↗ 0,9 điểm % so với Q1/2025

Tỷ lệ thất nghiệp trong độ tuổi lao động khu vực thành thị

↗ 0,4 điểm % so với Q4/2025

↗ 0,1 điểm % so với Q1/2025

**2,46%**

### THIẾU VIỆC LÀM



**786,7 nghìn người trong độ tuổi thiếu việc làm**

↗ 2,7 nghìn người (0,01 điểm %) so với Q4/2025

↘ 10,3 nghìn người (0,04 điểm%) so với Q1/2025

### LAO ĐỘNG TỰ SẢN TỰ TIÊU TRONG NÔNG NGHIỆP

**3,8 triệu người**

(93,9% thuộc khu vực nông thôn)

↗ 3,3 nghìn người so với Q4/2025

↘ 12,2 nghìn người so với Q1/2025



### LAO ĐỘNG PHI CHÍNH THỨC PHI NÔNG NGHIỆP

Tỷ lệ lao động có việc làm phi chính thức phi nông nghiệp

**51,4%**

↗ 0,5 điểm phần trăm so với Q4/2025

↘ 2,2 điểm phần trăm so với Q1/2025

### THU NHẬP BÌNH QUÂN CỦA NGƯỜI LAO ĐỘNG

Thu nhập bình quân chung  
**9,0 triệu đồng/tháng**



Lao động nam

**10,1 triệu đồng/tháng**



Lao động nữ

**7,7 triệu đồng/tháng**

↗ 329,2 nghìn đồng (3,8%) so với Q4/2025

↗ 705,7 nghìn đồng (8,5%) so với Q1/2025

Thu nhập bình quân của lao động làm công hưởng lương  
**10,0 triệu đồng/tháng**



↗ 622 nghìn đồng (6,6%) so với quý 1/2025

### THANH NIÊN KHÔNG CÓ VIỆC LÀM VÀ KHÔNG THAM GIA HỌC TẬP, ĐÀO TẠO

**1,6 triệu thanh niên từ 15-24 tuổi**  
(11,4% tổng thanh niên)

↗ 172,6 nghìn người so với Q4/2025

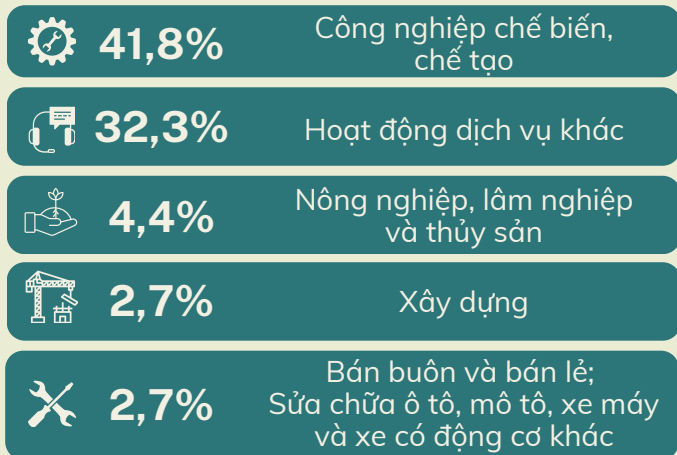
↗ 212,5 nghìn người so với Q1/2025





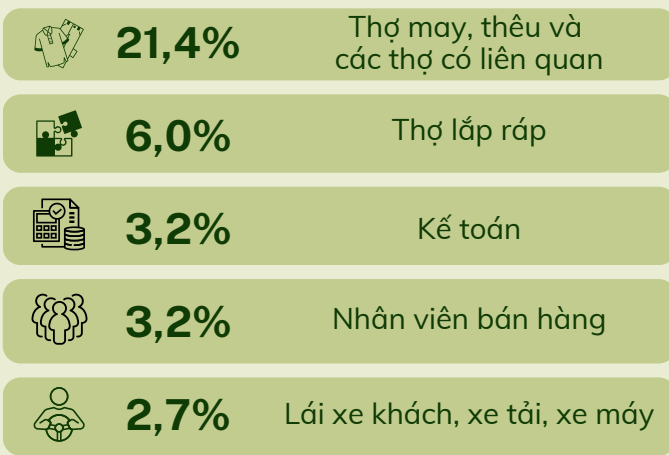
## 5 NHÓM NGÀNH NỘP HỒ SƠ HƯỜNG TRỢ CẤP THẤT NGHIỆP LỚN NHẤT

(chiếm tỷ trọng cao nhất trong tổng số đăng ký)



## 5 NHÓM NGHỀ NỘP HỒ SƠ HƯỜNG TRỢ CẤP THẤT NGHIỆP LỚN NHẤT

(chiếm tỷ trọng cao nhất trong tổng số đăng ký)



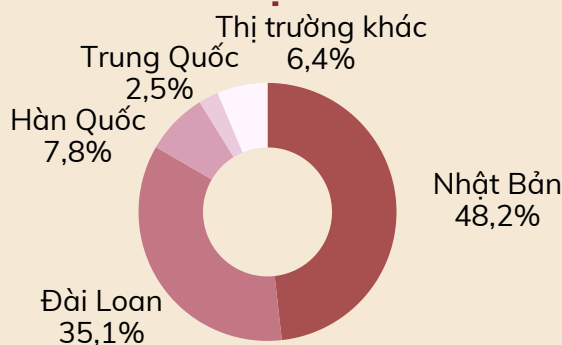
## C. HOẠT ĐỘNG GIAO DỊCH THỊ TRƯỜNG LAO ĐỘNG

### C1. ĐƯA NGƯỜI LAO ĐỘNG ĐI LÀM VIỆC Ở NƯỚC NGOÀI THEO HỢP ĐỒNG <sup>(4)</sup>



28.883 lao động đi làm việc ở nước ngoài trong quý 1/2026

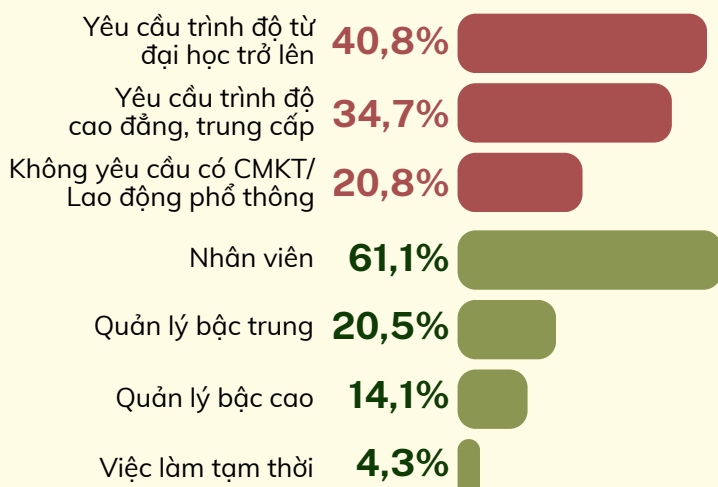
506 doanh nghiệp (có giấy phép) hoạt động đưa lao động đi làm việc ở nước ngoài đến hết quý 1/2026



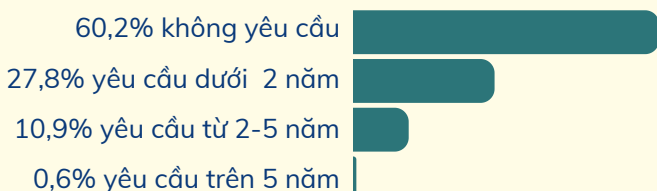
### C2. XU HƯỚNG TUYỂN DỤNG, TÌM VIỆC TRÊN THỊ TRƯỜNG <sup>(5)</sup>

Nghiên cứu từ mẫu doanh nghiệp đăng tuyển dụng lao động và thông tin người lao động tìm việc trên các website tuyển dụng trong quý 1/2026.

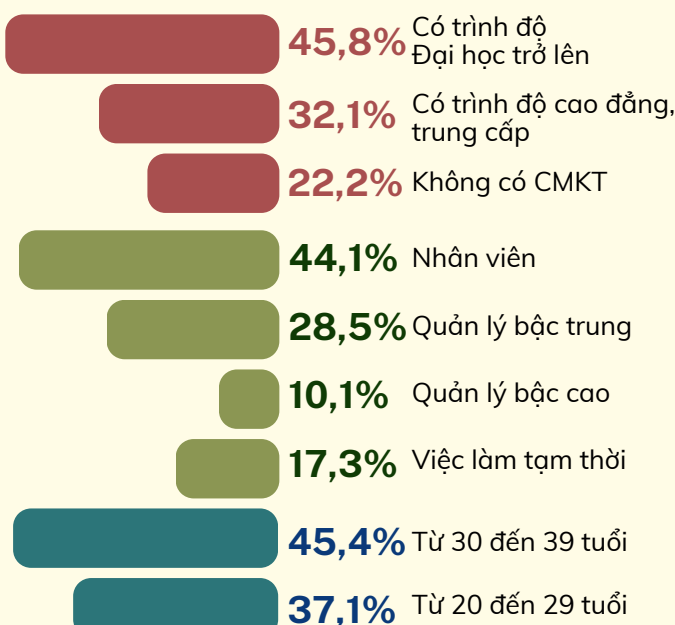
#### XU HƯỚNG TUYỂN DỤNG



#### Yêu cầu kinh nghiệm



#### ĐẶC ĐIỂM CỦA NGƯỜI ĐI TÌM VIỆC



## 5 NHÓM NGÀNH CÓ NHU CẦU TUYỂN DỤNG LỚN NHẤT



Công nghiệp chế biến - Chế tạo



Logistic - Vận tải



Thương mại - Bán lẻ



Xây dựng - Bất động sản



Công nghệ thông tin

## 5 NHÓM NGHỀ CÓ NHU CẦU TUYỂN DỤNG NHIỀU NHẤT

Nhân viên kinh doanh

Marketing - Truyền thông

IT - Lập trình

Kỹ sư kỹ thuật

Logistics - Kho vận

## 5 NHÓM NGHỀ NGƯỜI LAO ĐỘNG ĐI TÌM NHIỀU NHẤT

Hành chính - Văn phòng - Nhân sự

Kinh doanh - Bán hàng

Marketing - Truyền thông

Kế toán - Tài chính

Công nghệ thông tin

## D. TRIỂN VỌNG THỊ TRƯỜNG LAO ĐỘNG QUÝ 2/2026<sup>(5)</sup>



52,9 triệu người  
có việc làm



tăng 400 nghìn người  
so với Q1/2026

### DỰ BÁO NHU CẦU TĂNG/GIẢM VIỆC LÀM Ở MỘT SỐ NGÀNH (so với Q4/2025)

Sản xuất giường, tủ, bàn, ghế

+2,5%

Sản xuất xe có động cơ

+2,1%

Sản xuất đồ uống

+1,6%

Thoát nước và xử lý nước thải

-0,19%

Khai khoáng khác

-0,16%

Sản xuất thuốc, hóa dược và dược liệu

-0,06%

### NGUỒN SỐ LIỆU

- (1) Cục Thống kê, Điều tra lao động - Việc làm hàng quý
- (2) Cục Tiền lương và Bảo hiểm xã hội
- (3) Cục Việc làm
- (4) Cục Quản lý lao động ngoài nước
- (5) Viện Khoa học Tổ chức Nhà nước và Lao động

### BAN BIÊN TẬP BẢN TIN THỊ TRƯỜNG LAO ĐỘNG VIỆT NAM BỘ NỘI VỤ



(84-024)6282 6778



vienkhtcnn@moha.gov.vn



<https://isos.gov.vn/Ban-Tin-Thi-truong-lao-dong>